

S458

Cavelete Central Tiger 900 Rally / Rally Pro

Componentes:

- 01 Cavelete Central (A)
- 01 Fixador Mola (B)
- 01 Parafusos M8x20mm (C)
- 01 Porca M8 (D)
- 01 Mola (E)
- 02 Anéis Elásticos (F)

Obs.: O manual está disponível em cores e com a resolução melhor no nosso site. É só digitar no campo de pesquisa o código S458 e fazer o download do arquivo.

No verso você encontra o detalhe dos componentes e onde eles vão na montagem

Modo de Montagem:

Lado direito:

1º Remover as peças destacadas nas imagens retirando os parafusos que as prendem.

2º Encaixar o Fixador da Mola (B) usando o Parafuso M8x20 (C) e a Porca M8 (D) como contraporca para não soltar o parafuso. Em seguida remontar as peças retiradas no passo 1.

Lado Esquerdo:

1º Com a ajuda de um Cavelete Traseiro ou com uma pessoa apoiando, remover as peças destacadas, incluindo o pezinho lateral.

2º Encaixar o Cavelete Central (A) nos eixos em ambos os lados, observando o lado correto da instalação. Em seguida prender os eixos do cavelete usando os anéis elásticos (F) fornecidos.

3º Encaixar a Mola (E) no Fixador instalado previamente e encaixar a outra ponta da mola no gancho do cavelete. Em seguida, remontar as peças retiradas no passo 1

Imagem 1 - LD

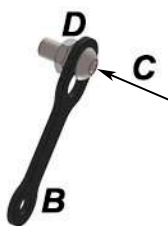






Imagem 2 - LE



ATENÇÃO: Recomendamos que a instalação do produto seja feita por profissionais especializados, com as ferramentas adequadas. Não nos responsabilizamos por danos causados à moto ou as peças por conta da instalação incorreta.

S458
Cavalete Central Tiger 900 Rally / Rally Pro

Imagem 3




Imagem 4



Imagem 5

