

S457 / S457A

Proteção de Carter Tiger 900 / GT / GT Pro / Rally / Rally Pro Aço / Alumínio

Componentes:

- 01 Proteção de Carter (A)
- 01 Suporte Interno (B)
- 03 Parafusos M8x15mm (C)
- 03 Parafusos M6x20mm (D)
- 01 Parafusos M6x50mm (E)
- 01 Arruela 1/4" (F)
- 01 Espaçador 33mm (G)

Obs.: O manual está disponível em cores e com a resolução melhor no nosso site. É só digitar no campo de pesquisa o código S457 e fazer o download do arquivo.

No verso você encontra o detalhe dos componentes e onde eles vão na montagem

Modo de Montagem:

*** Para os modelos GT / GT Pro / Rally / Rally Pro, seguir todos os passos. Para o modelo Tiger 900, seguir a partir do passo 2 ***

1º Iniciar removendo a proteção original (plástica ou de alumínio) removendo os 4 parafusos M6.

2º Substituir o suporte interno original pelo fornecido (B) e fixar usando os parafusos M8x15 (C) (Para o modelo Tiger 900, apenas fixar o suporte interno conforme mostrado na Imagem 1.

3º Nas mesmas furações em que a proteção original era presa, encaixar a proteção de carter (A) usando os parafusos M6x20 (D) e M6x50 (E) + Espaçador 33mm (G) + Arruela 1/4" (F), conforme mostrado nas imagens, sem dar o aperto final até todos os parafusos estarem posicionados.

- Após todos os parafusos estarem encaixados conferir aperto suficiente para que a peça fique firme.

Imagem 1




Imagem 2




Imagem 3





Imagem 4



ATENÇÃO: Recomendamos que a instalação do produto seja feita por profissionais especializados, com as ferramentas adequadas. Não nos responsabilizamos por danos causados à moto ou as peças por conta da instalação incorreta.

S457 / S457A

Proteção de Carter Tiger 900 / GT / GT Pro / Rally / Rally Pro
Aço / Alumínio

Detalhe dos Componentes

